

**Business Security
for PC, Mail & Cloud**

**Trend Micro
Worry-Free Services**



Together we can
vodafone
business

Aan de slag met Worry-Free Services

Business Security for PC, Mail & Cloud

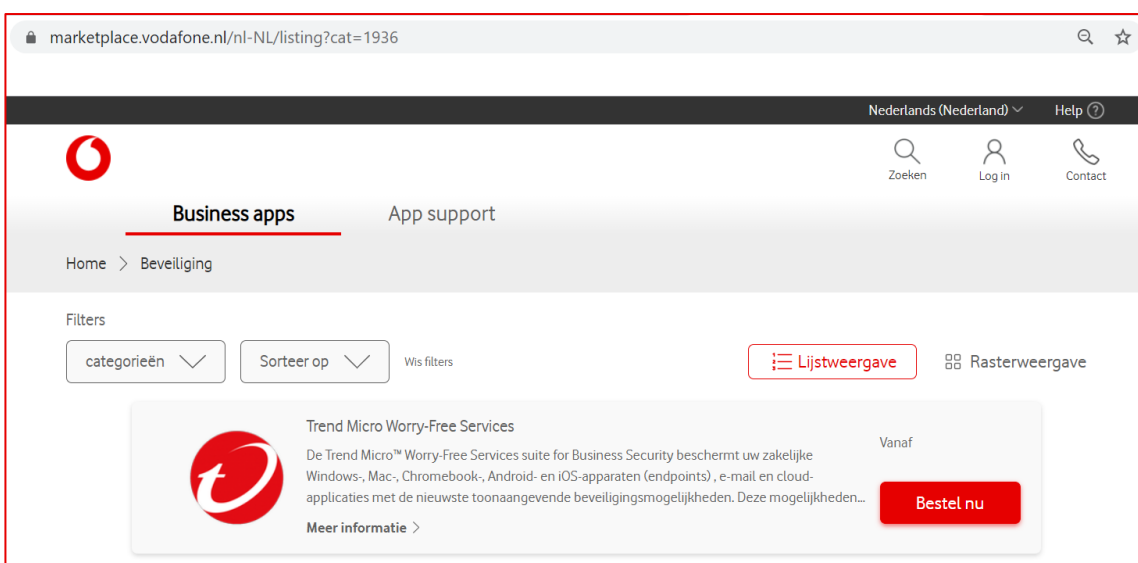
Introductie

Worry-Free Services van Trend Micro™ biedt een suite van drie zakelijke beveiligingsproducten voor Windows-, Mac- en Chromebookapparaten en voor mail- en cloudapplicaties. Worry-Free Services helpt u om cyberaanvallen, zoals phishing of malware, effectief en efficiënt te pareren. Bovendien krijgt u tools om de aanval te onderzoeken en de schade te herstellen. De beveiligingsproducten sluiten nauw aan op uw zakelijke internetaansluiting van Vodafone of Ziggo, op uw Microsoft 365-cloudomgeving en op uw mobiele toestelbeheer.

Worry-Free Services is eenvoudig te bestellen, uit te rollen en te beheren via Vodafone Business Marketplace. Vodafone ondersteunt u, ook wanneer u meer geavanceerde wensen heeft in configuratie of integratie in uw organisatie. In deze handleiding wordt toegelicht hoe u licenties bestelt, toegang krijgt tot het beheerportaal en de eerste licenties uitrolt naar uw gebruikers

1. Licenties bestellen

Worry-Free Services-licenties voor pc&cloud-protectie bestelt u op Vodafone Business Marketplace: marketplace.vodafone.nl. Via uw Vodafone verkoopmedewerker of Vodafone Business Partner vraagt u een account aan. Na de aanmaak van uw account krijgt de aangegeven beheerder (admin) van uw organisatie een mail met activatielink voor toegang tot Marketplace*. Bestel op Marketplace één van de Trend Micro Worry-Free Services waarmee u uw zakelijke apparaten, mail en/of cloud kunt beveiligen tegen cyberbedreigingen. In dit voorbeeld Worry-Free Services (Endpoint Protection).



The screenshot shows a web browser window with the URL marketplace.vodafone.nl/nl-NL/listing?cat=1936. The page features the Vodafone logo and navigation options like 'Zoeken', 'Log in', and 'Contact'. The main content area is titled 'Business apps' and 'App support'. Below this, there are filter options for 'categoríeën' and 'Sorteer op', along with a 'Lijstweergave' button. The product listing for 'Trend Micro Worry-Free Services' is displayed, including a description: 'De Trend Micro™ Worry-Free Services suite for Business Security beschermt uw zakelijke Windows-, Mac-, Chromebook-, Android- en iOS-apparaten (endpoints), e-mail en cloud-applicaties met de nieuwste toonaangevende beveiligingsmogelijkheden. Deze mogelijkheden...' and a 'Bestel nu' button.

* Meer informatie over de werking en het gebruik van Marketplace kunt u vinden onder App support op de homepage van Vodafone Business Marketplace.



Aan de slag met Worry-Free Services

Business Security for PC, Mail & Cloud


Worry-Free Services (12 m)
€ 15,00 / (Onderhoudskosten / Maand) correctie van btw
Totaal bedrag: € 15,00
Verschuldigde kosten bij afrekenen: € 11,61
Totaal terugkerend maandelijkse kosten vanaf 01-01-21: € 15,00

Bestelling bevestigen

Naam	Data	Prijs	Hoeveelheid	Totaal
Worry-Free Services	Worry-Free Services - € 1,00 / (Onderhoudskosten / Maand)	€ 15,00	1	€ 15,00
Subtotaal				€ 15,00
Verschuldigde kosten bij afrekenen				€ 11,61
Totaal terugkerend maandelijkse kosten vanaf 01-01-21				€ 15,00

2. Licenties beheren

Na aankoop verschijnen uw aangekochte licenties onder MijnApps (Inlogicoon > MijnApps) binnen Vodafone Business Marketplace. Selecteer hier Worry-Free Services en klik via het icoon rechtstreeks door naar het Licensing Management Platform van Trend Micro Worry-Free. Daar ziet u een overzicht van alle aangekochte licenties inclusief start- en einddatum. Klik hier op de Service die u wilt gebruiken ('Open Console').



Products/Services

Service plan name	Products/Services	Unit(s)	License Type	Start Date	Expiration Date	Action
Worry-Free Services Monthly Renewing	Worry-Free Business Security Services	1 Seats	Full	12/14/2020	Auto Renew	Open console

Tip: U kunt de taal van alle onderliggende portals (consoles) aanpassen via het Licensing Management Platform. Ga naar My Account (rechtsboven) en selecteer uw voorkeurstaal.

3. Apparaten uitrollen

U wordt nu direct doorgeleid (via Single Sign-On) naar het Worry-Free Services beheerportal (console). Er staat hier al een standaard beleidsprofiel voor Endpoint Protection voor u klaar. U kunt uw beveiligingsbeleid aanscherpen of aanpassen wanneer u dat wenst. Ook kunt u hier integreren met Active Directory of andere instellingen doen. U bent nu klaar om de beveiliging uit te rollen naar de apparaten van uw gebruikers. Klik hiervoor op 'Security Agent Installeren'.

TREND MICRO Worry-Free Services

Aan de slag

Bedankt dat u hebt gekozen voor Worry-Free Business Security Services. Lees de volgende informatie om aan de slag te gaan.

- Security Agent installeren**: Installeer de Security Agent om uw eindpunten te beschermen tegen bedreigingen. U kunt het installatieprogramma downloaden of de koppeling voor installatie doorsturen naar gebruikers. [De Security Agent installeren](#)
- Beleid configureren**: Configureer de beveiligingsinstellingen en pas deze toe op specifieke doelen. Stel beleid op om instellingen voor onder andere Geplande scan, Apparaatbeheer en Preventie gegevensverlies te beheren. [Ga naar Beleid](#)
- Active Directory-integratie**: Beheer Security Agents met de organizationale unit-structuur van Active Directory. U kunt ook onbeheerde eindpunten vinden waarop geen Security Agent is geïnstalleerd. [Active Directory-integratie inschakelen](#)
- Andere functies**: Raadpleeg de online helppagina's of bekijk instructievideo's voor meer informatie over de functies van Worry-Free Business Security Services. [Raadpleeg de online helppagina's](#)

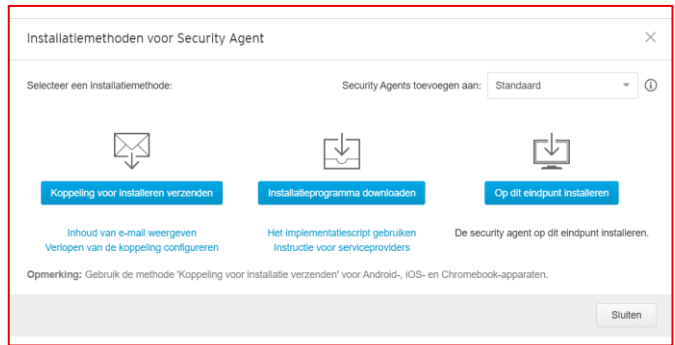
Eindpuntbeveiliging Cloud App Security



Aan de slag met Worry-Free Services

Business Security for PC, Mail & Cloud

Er zijn 3 methoden om de Security agent (app) uit te rollen en te installeren op de apparaten van uw gebruikers. De meeste snelle en eenvoudige wijze voor een beperkte uitrol is door het verzenden van een installatiekoppeling (link) via e-mail. Uw gebruikers ontvangen een link waarmee hun Windows-, Mac- of Chromebook-apparaat binnen enkele kliks beveiligd is tegen cyberbedreigingen.



Overige functies

Aanmaken van extra Worry-Free Service portalbeheerders:

- Wilt u extra beheerders creëren voor specifieke beheertaken in de Worry-Free Services beheerportal, dan kan dat via Beheer > Gebruikersaccount > Account toevoegen (nieuw) > Rol: Beheerder. Log in via <https://clp.trendmicro.com>

Gebruikmaken Worry-Free Services Advanced-functies:

- Via het icoon in de bovenbalk van de Worry-Free Services beheerportal kunt u overschakelen naar de beheerportalen voor Email Security en Cloud App Security (mits u de juiste licenties afgenomen heeft).

Let op: Afbeeldingen kunnen licht afwijken van de versie van de portals die u in gebruik heeft.

Vragen?

Heeft u nog vragen, kijk dan op App support-pagina op Vodafone Business Marketplace of de Worry-Free Services beheerportal(s). Of neemt contact op met een van onderstaande supportteams:

- Marketplace: 043-3870228 / onenetenterprisesupport@vodafoneziggo.com
- Facturatie: enterprisebillingquestions@vodafoneziggo.com
- Worry-Free Business Security (expertdesk): www.vodafone.nl/mms-support



